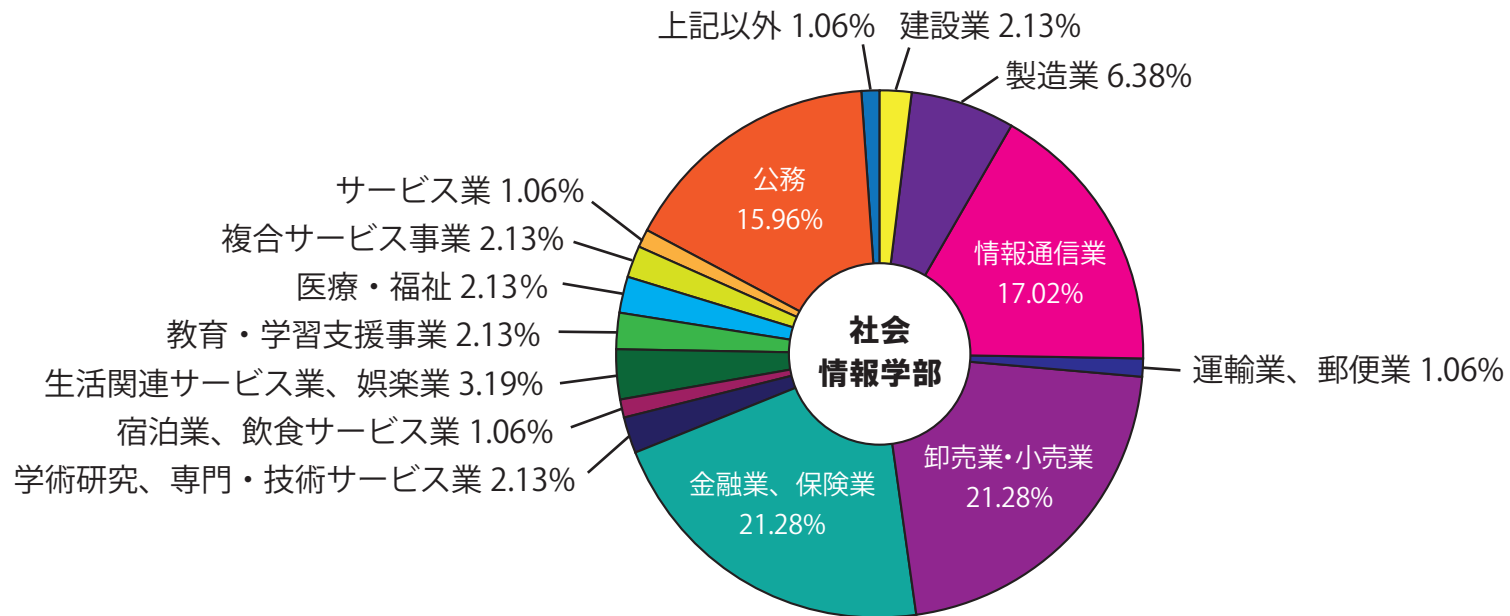
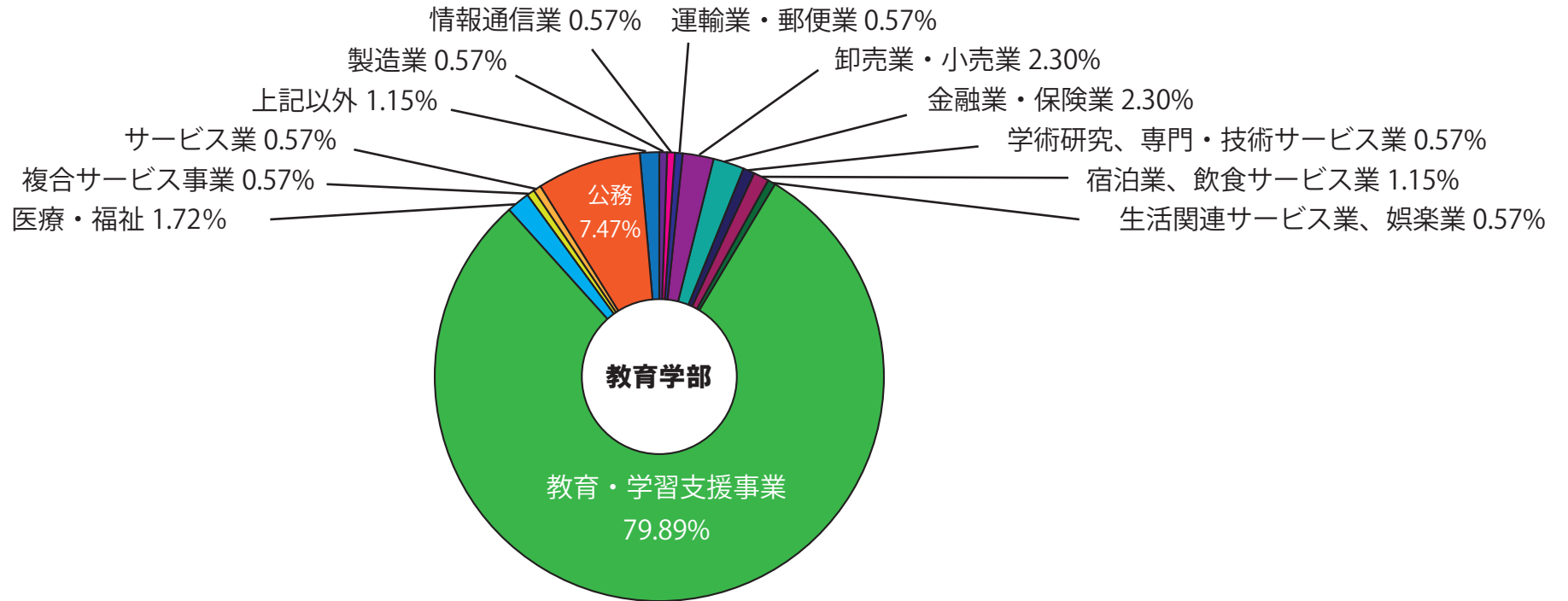


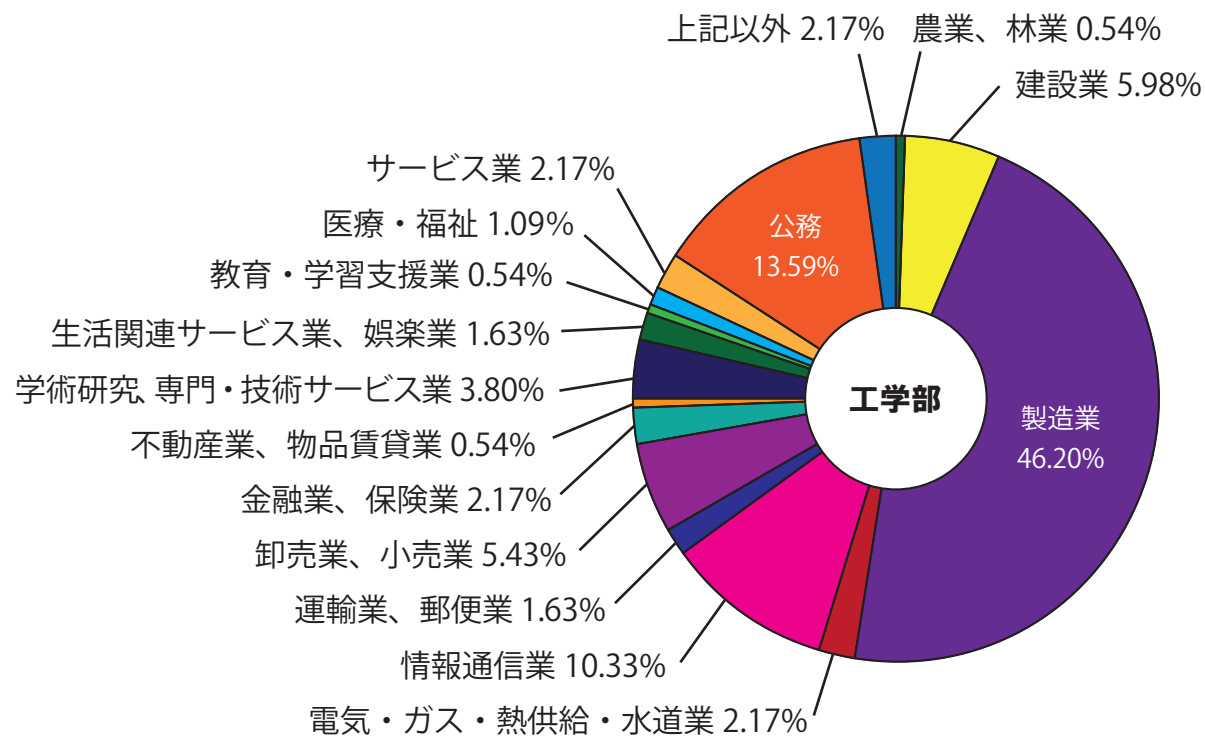
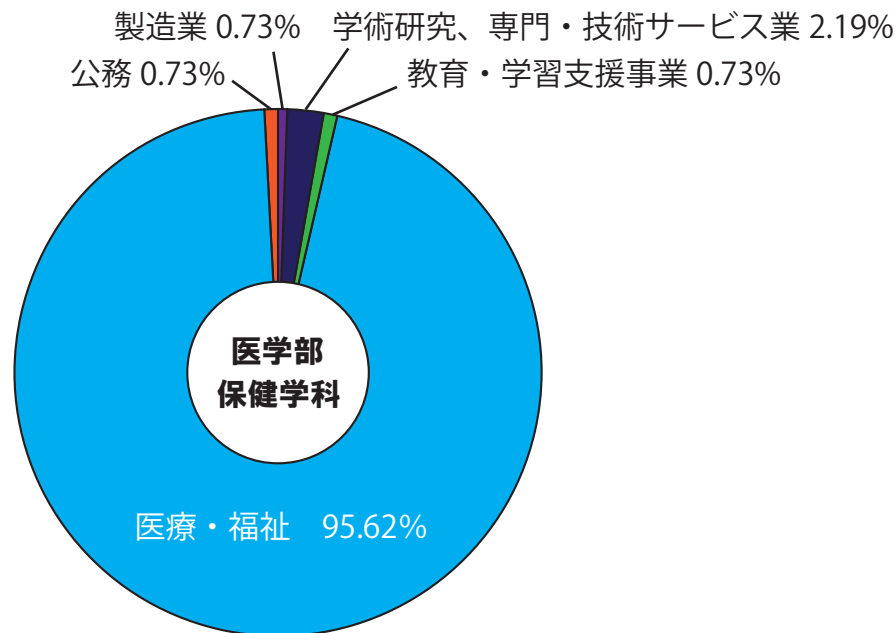
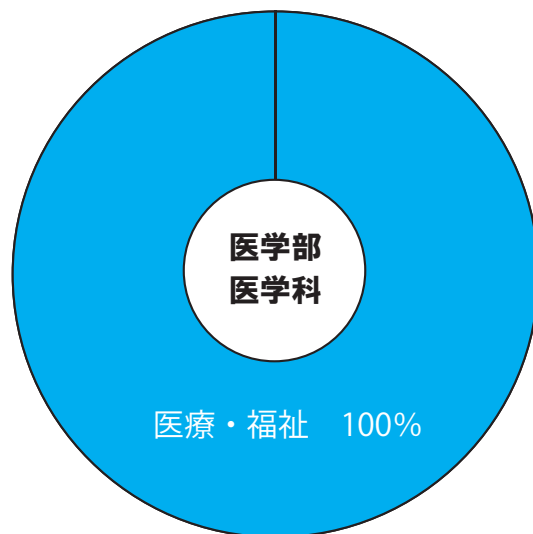
## 平成21年度卒業生産業別就職状況

区分	学部	教育学部	社会情報学部	医学部		工学部		計
				医学科	保健学科	昼間コース	夜間主コース	
卒業生		228	112	95	176	531	93	1,235
進学等		32	3	0	21	362	35	453
就職者		174	94	88	137	142	41	676
産業別 内 訳	農業、林業						1	1
	漁業							0
	鉱業、採石業、砂利採取業							0
	建設業		2			11		13
	製造業	1	6		1	66	19	93
	電気・ガス・熱供給・水道業					3	1	4
	情報通信業	1	16			17	2	36
	運輸業、郵便業	1	1			2	1	5
	卸売業、小売業	4	20			6	4	34
	金融業、保険業	4	20			4		28
	不動産業、物品賃貸業						1	1
	学術研究、専門・技術サービス業	1	2		3	5	2	13
	宿泊業、飲食サービス業	2	1					3
	生活関連サービス業、娯楽業	1	3			2	1	7
	教育・学習支援業	139	2		1			142
	医療・福祉	3	2	88	131		2	226
	複合サービス事業	1	2					3
	サービス業	1	1			3	1	6
	公務	13	15		1	22	3	54
	上記以外	2	1			1	3	7
不明							0	
その他(就活中、公務員試験準備等)		22	15	7	18	27	17	106

# 平成21年度卒業生産業別就職状況



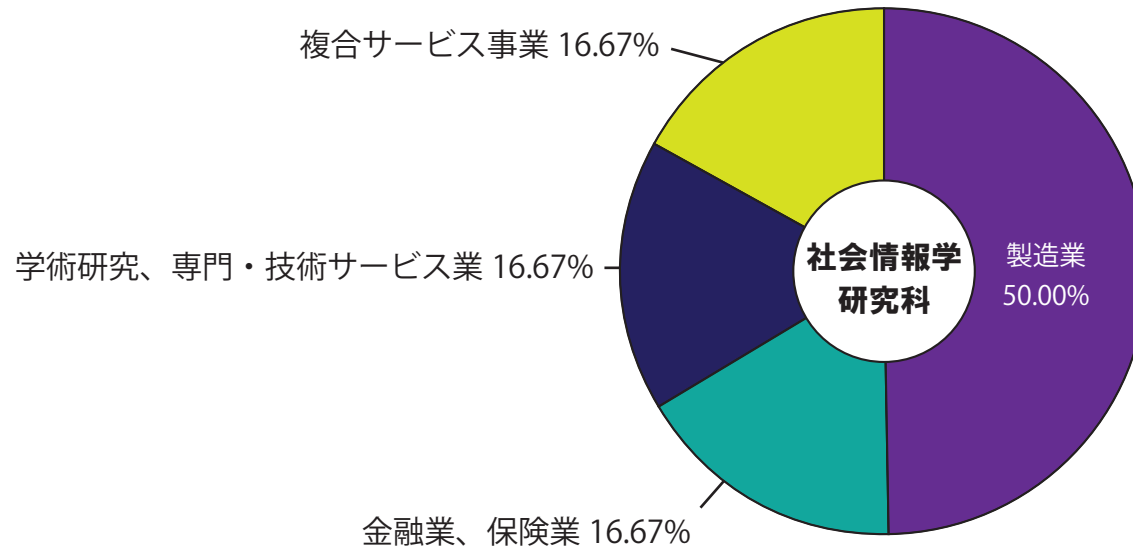
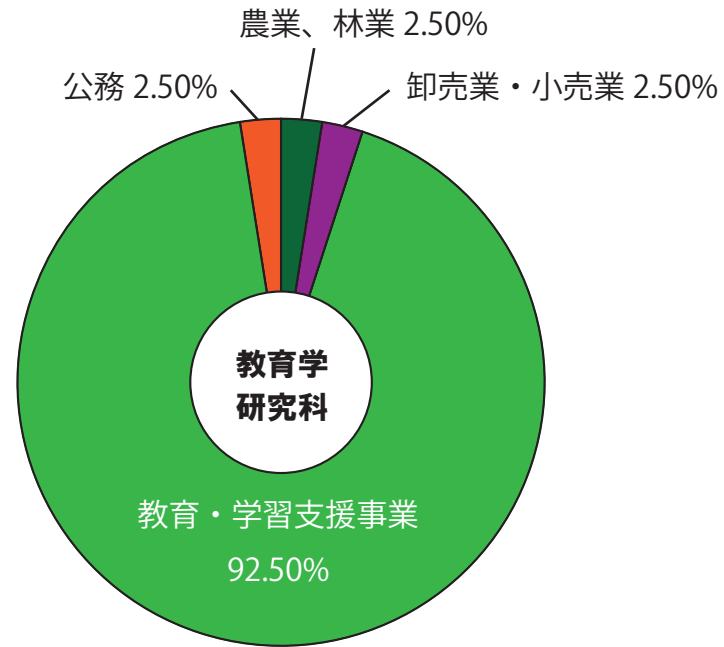
# 平成21年度卒業生産業別就職状況



平成21年度 修了生産業別就職状況

研究科		教育学研究科	社会情報学研究科	医学系研究科				工学研究科		計
				修士課程	博士前期課程	博士後期課程	博士課程	博士前期課程	博士後期課程	
				修士課程	修士課程	生命医科学専攻	保健学専攻			
区分	修士課程	修士課程	生命医科学専攻	保健学専攻	保健学専攻	医科学専攻	博士前期課程	博士後期課程		
修了者		46	10	11	61	7	57	323	27	542
進学者		1	1	6	4	0	0	16	0	28
就職者		40	6	3	51	7	45	295	24	471
産 業 別 内 訳	農業、林業	1						1		2
	漁業									0
	鉱業、採石業、砂利採取業									0
	建設業							16	2	18
	製造業		3		2			213	10	228
	電気・ガス・熱供給・水道業							10	1	11
	情報通信業							23		23
	運輸業、郵便業							6		6
	卸売業、小売業	1						1		2
	金融業、保険業		1							1
	不動産業、物品賃貸業							1		1
	学術研究、専門・技術サービス業		1	1	3		1	5	7	18
	宿泊業、飲食サービス業									0
	生活関連サービス業、娯楽業							2		2
	教育・学習支援業	37			12	6	10	1	4	70
	医療・福祉			2	33	1	34			70
	複合サービス事業		1							1
	サービス業							3		3
	公務	1			1			13		15
上記以外									0	
不明									0	
その他(就活中、公務員試験準備等)		5	3	2	6		12	12	3	43

# 平成21年度修了生産業別就職状況



# 平成21年度修了生産業別就職状況

